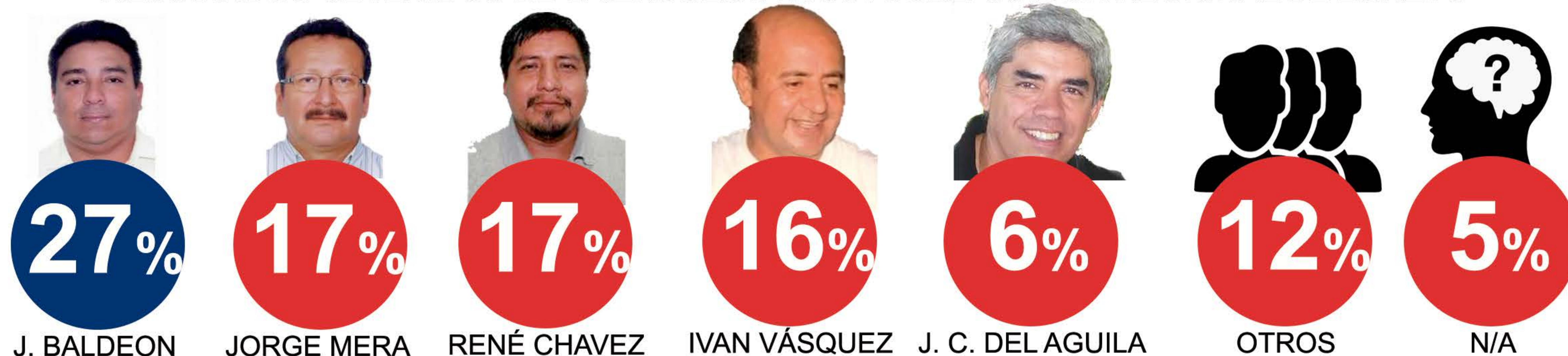





encuestando.pe  
www.encuestando.pe

Encuesta de preferencia electoral, para el Gobierno Regional, de los residentes de la Provincia de Maynas de los distritos que conforman a la ciudad de Iquitos (Iquitos capital, Belén, San Juan Bautista y Punchana)

### RESULTADOS OBTENIDOS DE LA ENCUESTA PARA GOBERNADOR REGIONAL DE LORETO



### RESULTADOS OBTENIDOS DE LA ENCUESTA PARA ALCALDE PROVINCIAL DE MAYNAS



### RESULTADOS OBTENIDOS DE LA ENCUESTA PARA ALCALDE DE SAN JUAN



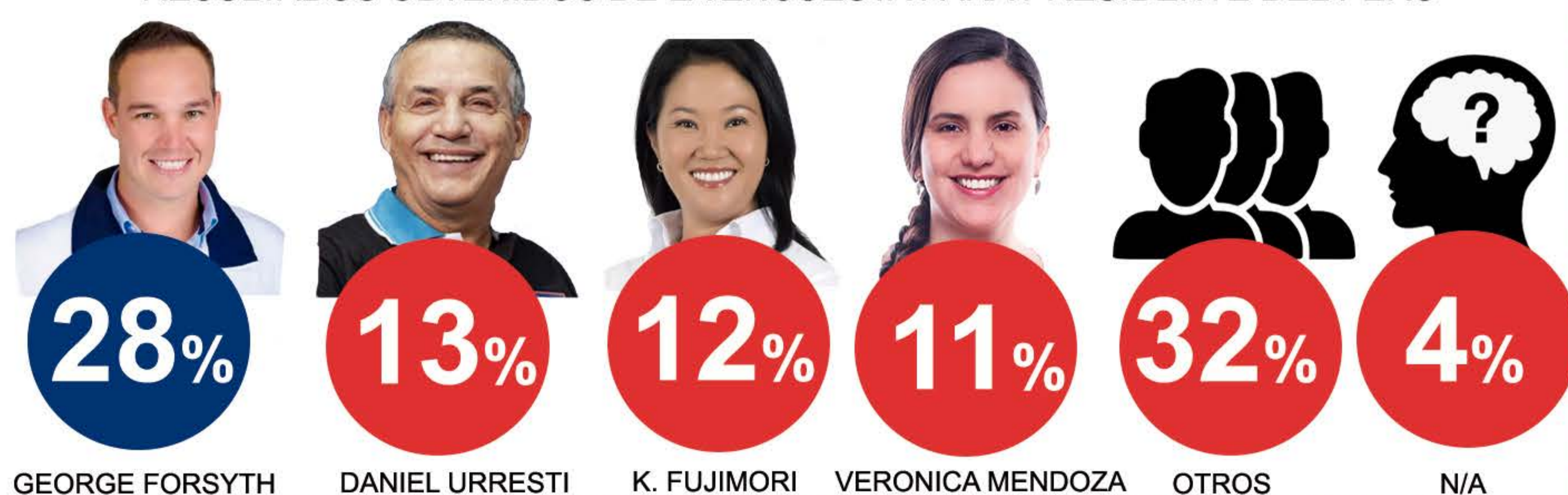
### RESULTADOS OBTENIDOS DE LA ENCUESTA PARA ALCALDE DE BELÉN



### RESULTADOS OBTENIDOS DE LA ENCUESTA PARA ALCALDE DE PUNCHANA



### RESULTADOS OBTENIDOS DE LA ENCUESTA PARA PRESIDENTE DEL PERÚ



### RESULTADOS OBTENIDOS DE LA ENCUESTA PARA CONGRESISTAS DEL PERÚ



### FICHA TÉCNICA

<b>ENCUESTADORA:</b> Encuestando.pe E.I.R.L.
<b>N° DE PARTIDA JNE:</b> Certificada por el Jurado Nacional de Elecciones N° 0399/REE/JNE
<b>FINANCIAMIENTO:</b> Encuestando.pe E.I.R.L. (Recursos Propios)
<b>OBJETIVOS DEL ESTUDIO:</b> Conocer las preferencias electorales de las personas encuestadas de los distritos de San Juan Bautista, Iquitos Capital, Belén, Punchana y Provincia de Maynas. Conocer el perfil deseado de los posibles candidatos a Gobernador Regional de Loreto, Alcaldía de la Provincia de Maynas y las alcaldías distritales.
<b>TÉCNICA DE RECOJO DE INFORMACIÓN:</b> Presencial en la vivienda del entrevistado. Se aplicará un cuestionario con preguntas estructuradas..
<b>NIVEL DE CONFIANZA:</b> 95 % de confiabilidad en el estudio , p=q = 0.5
<b>MARGEN DE ERROR:</b> +/- 3,5%.

<b>TIPO DE MUESTREO:</b>	Muestra probabilística por conglomerados. Las unidades muestrales son las viviendas ubicadas en los distritos de San Juan Bautista, Iquitos Capital, Belén, Punchana y Provincia de Maynas, y las unidades de análisis las personas mayores de 18 años, dentro de las viviendas con derecho a emitir su voto.	
	<b>POBLACION OBJETO DE ESTUDIO</b>	<b>TAMAÑO/ MUESTRA</b>
	<b>GOBIERNO REGIONAL</b>	675,528 / 782
	<b>PROVINCIA DE MAYNAS</b>	369,112 / 782
	<b>DISTRITO DE SAN JUAN BAUTISTA</b>	75,957 / 189
	<b>DISTRITO DE IQUITOS CAPITAL</b>	127,322 / 317
	<b>DISTRITO DE BELÉN</b>	48,374 / 120
	<b>DISTRITO DE PUNCHANA</b>	62,672 / 156
	<i>*Padrón Electoral de las Elecciones Regionales y Municipales 2018 (Loreto) – RENIEC.</i>	
	<b>FECHA DE LA ENCUESTA:</b> Del 22 al 26 de febrero de 2021	
	<b>NIVEL DE REPRESENTATIVIDAD:</b> 85,2%	

<b>SITIO WEB:</b> www.encuestando.pe	<b>TELEFONO:</b> 910-838-403
<b>FICHA TÉCNICA ELABORADA POR:</b> Licenciado en estadística Eliseo Edgardo Zapata Vásquez Mgr.	

**OFRECEMOS**  
Encuestas políticas  
Trabajos investigativos de mercadeo  
Publicidad a su marca o empresa por las redes sociales  
**CANDIDATO POLITICO, HACEMOS ENCUESTAS EN YURIMAGUAS, REQUENA Y NAUTA**

**SOMOS LIDERES A NIVEL DE ENCUESTAS DE LORETO**

**COMUNICATE A NUESTRO CORREO** [encuestandope@gmail.com](mailto:encuestandope@gmail.com),  
**A NUESTRA PÁGINA WEB** [www.encuestando.pe](http://www.encuestando.pe) O A LOS TELEFONOS 910 838 403 - 945 253 203