
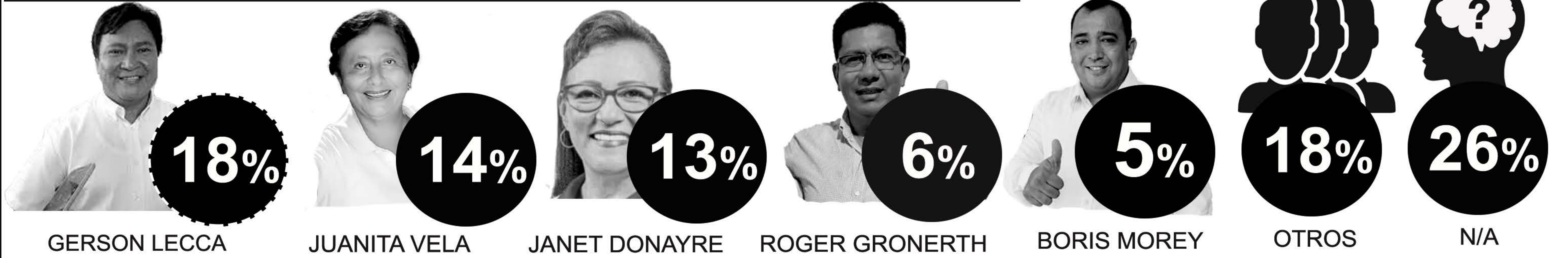


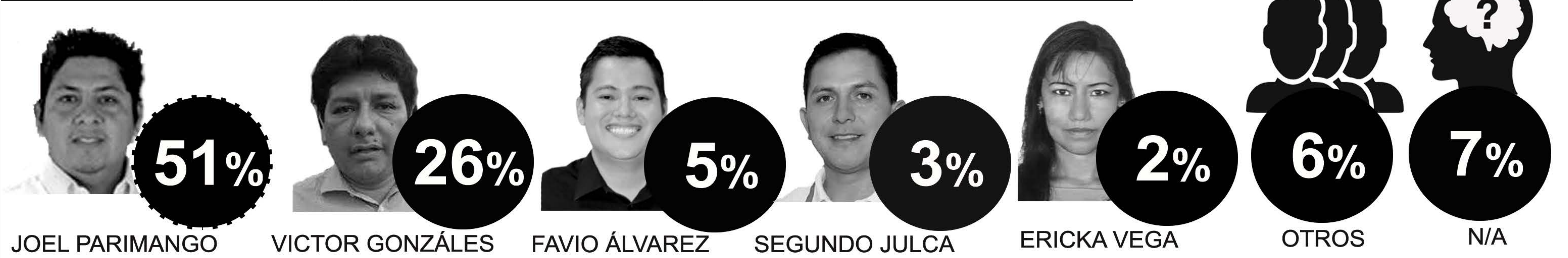
Si las elecciones fueran hoy, ¿Por cuál candidato votaría Ud. para Gobernador Regional?




Si las elecciones fueran hoy, ¿Por cuál candidato votaría Ud. para Alcalde de Maynas?



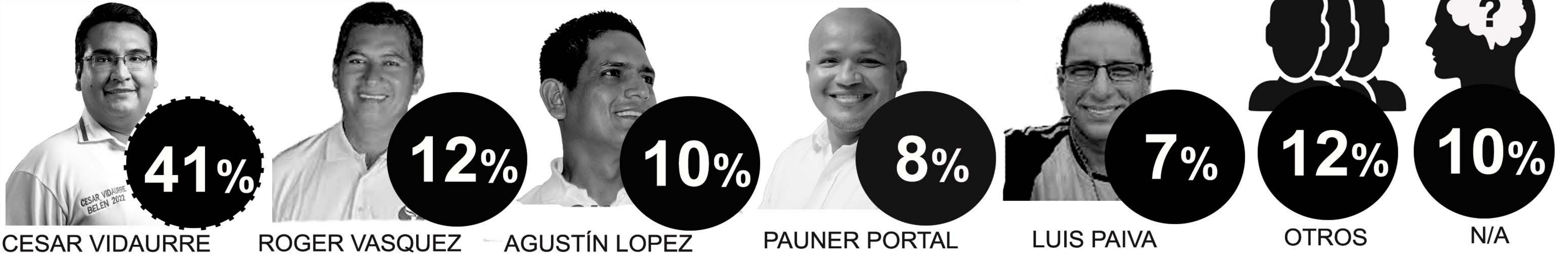
Si las elecciones fueran hoy, ¿Por cuál candidato votaría Ud. para Alcalde de San Juan Bautista?



Si las elecciones fueran hoy, ¿Por cuál candidato votaría Ud. para Alcalde de Punchana?



Si las elecciones fueran hoy, ¿Por cuál candidato votaría Ud. para Alcalde de Belén?



FICHA TÉCNICA

ENCUESTADORA: Encuestando.pe E.I.R.L.

N° DE PARTIDA JNE: Certificada por el Jurado Nacional de Elecciones N° 0399/REE/JNE

FINANCIAMIENTO: Encuestando.pe E.I.R.L. (Recursos Propios)

OBJETIVOS DEL ESTUDIO: Describir las preferencias electorales de las personas encuestadas de los distritos de San Juan Bautista, Iquitos Capital, Belén, Punchana y la provincia de Maynas. Obtener el perfil deseado de los posibles candidatos a Presidente del Gobierno Regional de Loreto, Alcaldes en la provincia de Maynas y sus distritos, San Juan Bautista, Belén, Iquitos Capital y Punchana respectivamente

TÉCNICA DE RECOJO DE INFORMACIÓN: Presencial en la vivienda del entrevistado. Se aplicará un cuestionario con preguntas estructuradas.

NIVEL DE CONFIANZA: 95 % de confiabilidad en el estudio, p=q = 0.5

TIPO DE MUESTREO: Muestra probabilística por conglomerados. Las unidades muestrales son las viviendas ubicadas en los distritos de San Juan Bautista, Iquitos Capital, Belén, Punchana y Provincia de Maynas, y las unidades de análisis las personas mayores de 18 años, dentro de las viviendas con derecho a emitir su voto.

	Población objeto de estudio	Tamaño/Muestra	Margen de error
GOBIERNO REGIONAL	675,528	600	0.09%
PROVINCIA DE MAYNAS	369,112	600	0.16%
DISTRITO DE BELEN	48,374	92	0.19%
DISTRITO DE PUNCHANA	62,672	120	0.19%
DISTRITO DE SAN JUAN	75,957	145	0.19%
DISTRITO DE IQUITOS CAPITAL	127,322	243	0.19%

Padrón Electoral de las Elecciones Regionales y Municipales 2018 (Loreto) - RENIEC

ELABORADO: Lic. Eliseo Zapata Vásquez Mgr. COESPE 823

FECHA DE LA ENCUESTA: 12 al 16 de julio del 2021

NIVEL DE REPRESENTATIVIDAD: 85,2%

NIVEL DE ERROR: 4,0%

SITIO WEB: www.encuestando.pe

TELÉFONO
910-838-403
945-253-203



SOMOS LIDERES A NIVEL DE ENCUESTAS DE LORETO